

ECONOMÍA / POLÍTICA

España recupera los 19 millones de afiliados

TRABAJO/ Durante 2018 se han creado algo más de 1.500 empleos al día.

Sandra Sánchez. Madrid

Ha terminado 2018 y lo ha hecho como uno de los mejores años para recordar en el mercado laboral español.

El mercado de trabajo ha recuperado, por primera vez desde 2007, los 19 millones de afiliados a la Seguridad Social. Ese año se cerró con 19,37 millones y en 2018 han sido 19,02 millones nuevos ocupados, según los datos facilitados ayer por el Ministerio de Trabajo y Seguridad Social. Una cifra que se había convertido en una barrera infranqueable desde que comenzara la crisis.

Han sido 563.965 más las personas ocupadas en España durante 2018. O lo que es lo mismo, 1.545 empleos nuevos cada día del año. Una cifra solamente superada por el dato de crecimiento registrado durante el año pasado -1.674 al día- y que ha venido buenamente impulsada por los más de 78.000 trabajadores que se han inscrito durante el mes de diciembre en los servicios de empleo de la Seguridad Social.

El otro dato reseñable del año lo marca la reducción de desempleados. Se han registrado 210.454 trabajadores en situación de desempleo durante 2018. De ellos, prác-

El Gobierno avanza que en enero se producirá una "brusca" caída de la afiliación

El número de desempleados se ha situado al finalizar diciembre en 3,2 millones de personas

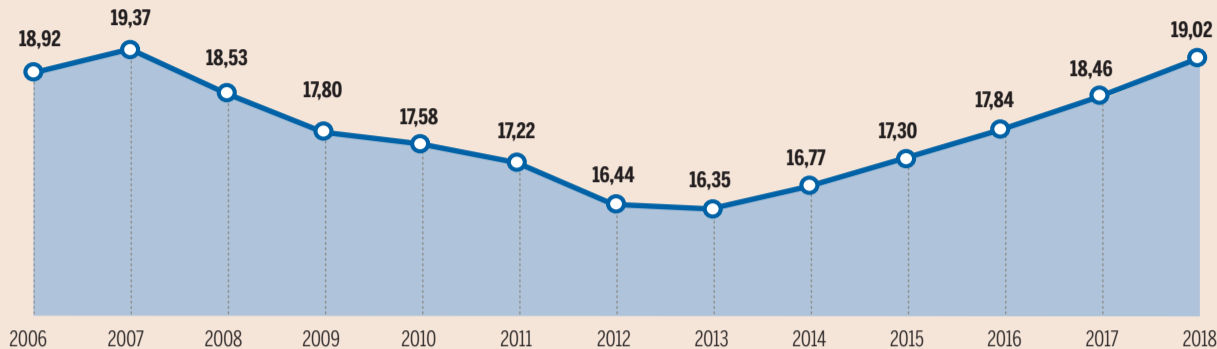
ticamente una de cada cuatro personas ha perdido esta condición de desempleado en el último mes del año, cuando el paro registrado ha caído en 50.570 personas.

Este descenso, que ha permitido cerrar el año con el nivel de paro más bajo de los últimos años -3.202.297 desempleados- es, sin embargo, la menor caída de un diciembre desde 2011. El empujón de este mes estuvo favorecido por las contrataciones de la campaña de Navidad. El paro cayó en diciembre respecto al mes anterior en 43.874 personas solamente en el sector servicios.

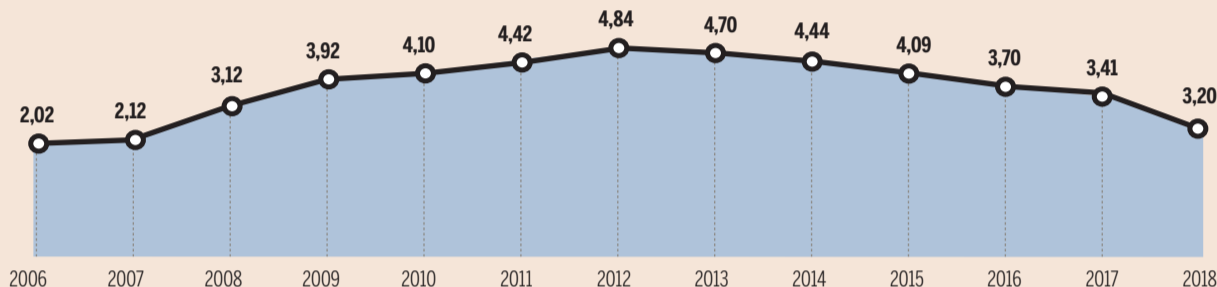
La acumulada en 2018 es la sexta caída consecutiva del desempleo en España, tras las anotadas desde el ejercicio 2013. Sin embargo, sí se

EL EMPLEO GANA FUERZA EN 2018

> Número de afiliados
En millones de personas.

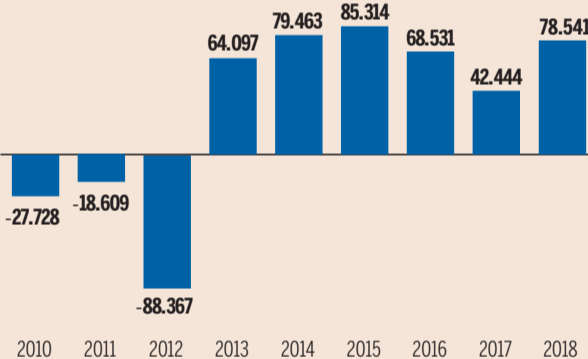


> Paro registrado
En millones de personas.



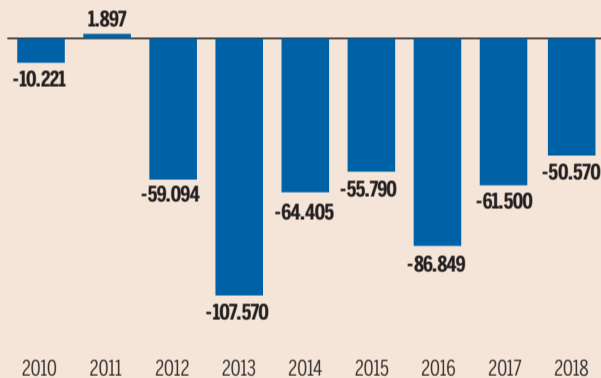
> Ocupados

Variación mensual en el número de afiliados en diciembre.



> Paro

Variación mensual en el número de parados en diciembre.



Fuente: Ministerio de Empleo y Seguridad Social

Expansión

observa una ralentización en el ritmo del descenso. Si la caída del paro de este 2018 ha sido de 210.454 personas, el año anterior fue de 290.193, cuando caía a un ritmo cercano al 8%.

De la misma manera que

ya venía sucediendo en los últimos años, la fuerza con la que se produce la recuperación laboral en 2018, no hace más que demostrar la trascendencia de la pérdida de empleo en el periodo comprendido entre 2008 y 2013.

Los resultados de diciembre no permiten todavía recuperar los niveles previos a la crisis financiera.

Por otra parte, los que siguen siendo los dos grandes lastres del mercado laboral español, el número de para-

dos de larga duración y el desempleo de los más jóvenes, arrojan una evolución menos optimista.

Un tercio de los 3,2 millones de parados en España lleva en situación de desempleo desde hace más de dos

El mercado laboral frena su mejoría



OPINIÓN

Rafael Pampillón

Ayer conocimos las cifras de afiliación a la Seguridad Social y paro registrado del año 2018. Aunque los datos son peores que los de 2017, la creación de empleo sigue siendo elevada. En el conjunto del año se produjo un aumento de afiliados a la Seguridad Social de 564.000 personas, que está por de-

bajo de los 611.146 del año 2017: una desaceleración anual del 8%.

En cuanto al paro registrado en los servicios públicos de empleo en el conjunto del año la caída fue de 210.484 personas, una cuantía menor que la disminución de 2017, que fue de 253.627. La cifra total de paro en España es de 3.202.297, continuando en sus niveles más bajos de los últimos nueve años.

Como 2018 culminó con un total de cotizantes de 19,024 millones -máximo desde 2007-, la tasa aproximada de paro -parados/parados

+ afiliados- se situó en el 14,4%, tres décimas menos que en el mes de noviembre y la más baja desde junio de este año que fue del 14,2%.

A pesar de esta mejora, que se produjo en el último mes del año, los datos señalan que, en el conjunto de 2018, y en concordancia con la desaceleración económica, tanto el creci-

La afiliación del cuarto trimestre se desacelera: crece un 3% frente al 3,5% del año anterior

miento de la afiliación como la reducción del paro registrado se han ido frenado. Con la información de diciembre, publicada ayer, se completan también las cifras de mercado de trabajo del cuarto trimestre de 2018. Al menos en cuanto a los registros se refiere. En términos interanuales la afiliación del cuarto trimestre se desacelera: crece un 3% frente al 3,5% del cuarto trimestre de 2017.

La paradoja de la productividad
Esta información permite concluir que la productividad no crece. Es de-

cir, a pesar de que las empresas se están adaptando a la Cuarta Revolución Industrial -digitalización, ingeniería genética, robótica e inteligencia artificial y más en concreto redes de interconexión con proveedores y clientes, plataformas logísticas, la impresión en 3D y la big data-, sin embargo, la productividad aparentemente se reduce.

Así, en el cuarto trimestre de este año el PIB creció alrededor de un 2,5%, en términos anuales; en cambio el empleo, medido por la afiliación a la Seguridad Social, lo hizo en