

## MERCADO FARMACÉUTICO

# La aportación al PIB de la industria farmacéutica cae tras los decretazos

El Valor Añadido Bruto (VAB) del sector farmacéutico se contrae casi un 30% entre 2008 y 2013. Farmaindustria atribuye esta caída a las medidas regulatorias sectoriales aplicadas desde 2010.

Marga Castillo. Madrid

La contribución a la riqueza del país de la industria farmacéutica ha descendido un 29,36% entre 2008, un año después del comienzo de la crisis económica, y 2013, último año para el que hay datos disponibles.

En términos absolutos, la industria farmacéutica dejó de aportar al PIB más de 2.000 millones de euros en cinco años. Si en 2008 el aporte de se valoraba en 6.751 millones de euros, cinco años después esta cantidad había descendido a 4.769 millones, revela el último boletín *El Mercado del Medicamento en España* que mensualmente elabora Farmaindustria.

El documento analiza el impacto de las cifras de Valor Añadido Bruto (VAB) desglosadas por ramas de actividad económica, según el Instituto Nacional de Estadística (INE). “El deterioro del VAB de la industria farmacéutica en España ha sido muy acusado, pasando de aportar directamente al PIB español casi 7.000 millones de euros a no llegar a 5.000 millones”, subraya Farmaindustria.

Este organismo hace hincapié en su informe en que esta pérdida, además, ha hecho mella en las rentas empresariales, mientras que no se ha notado tanto en salarios, cotizaciones y el pago de impuestos.

“Desde el punto de vista de la renta, el VAB se compone de la remuneración bruta de asalariados, los impuestos ligados a la producción, y el excedente bruto de explotación y rentas mixtas”, refleja el estudio.

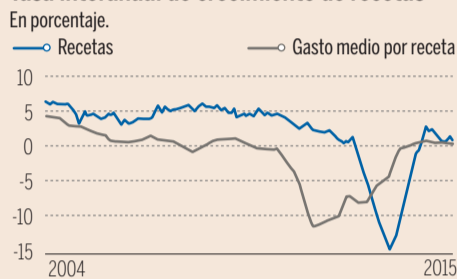
En este sentido, continúa, “la reducción del VAB de la industria farmacéutica en el periodo 2008-2013 se ha concentrado en el excedente bruto de explotación y no en la remuneración de asalariados ni en los impuestos ligados a la producción”.

## Mínimo histórico

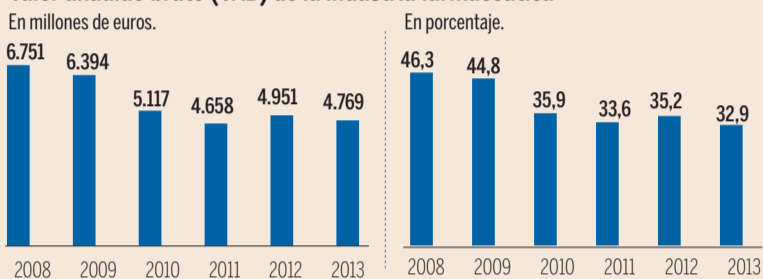
Farmaindustria atribuye esta caída del VAB “al impacto que han tenido las medidas regulatorias sectoriales aplicadas en España en 2010, que han provocado una caída del

## EVOLUCIÓN DEL MERCADO FARMACÉUTICO

### > Tasa interanual de crecimiento de recetas



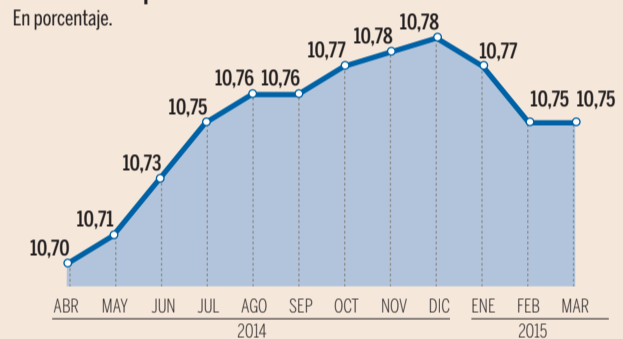
### > Valor añadido bruto (VAB) de la industria farmacéutica



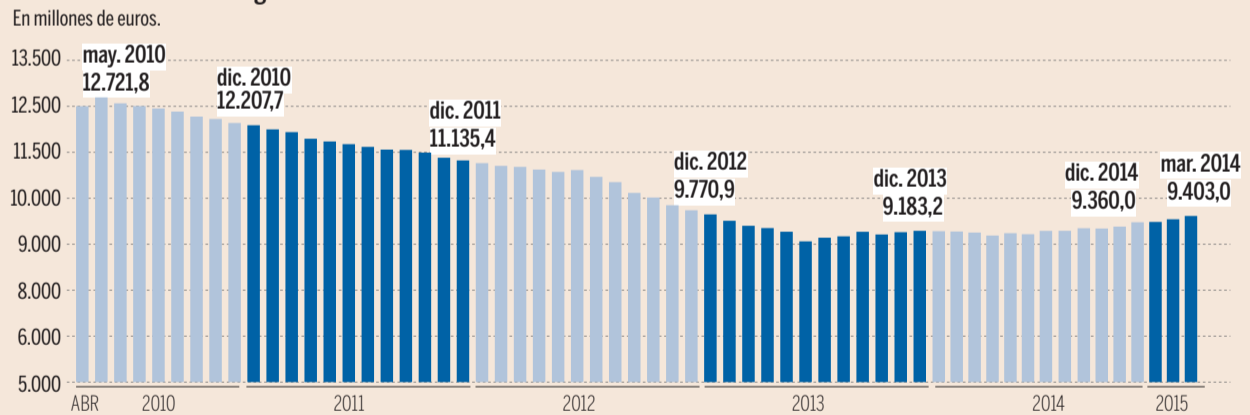
### > Evolución interanual del gasto farmacéutico y recetas



### > Gasto medio por receta en el último año hasta marzo



### > Evolución interanual del gasto farmacéutico desde 2010



Fuente: Farmaindustria

Expansión

mercado interior y que no permitieron compensar el fuerte aumento de las exportaciones de medicamentos registrado por nuestro país”.

De hecho, recalca Farmaindustria, el porcentaje que representa el VAB sobre el valor de la producción farmacéutica española se ha reducido notablemente, pasando del 46,3% en 2008, al 32,9% en 2013, mínimo histórico desde 1995, año en que comenzó a elaborarse la serie histórica.

“El deterioro de la ratio entre el VAB y la producción de la industria farmacéutica entre 2008 y 2013 de casi un 30%. Es el mayor experimentado por un sector industrial

durante la crisis y es una buena muestra del impacto de las medidas regulatorias sobre un parámetro tan relevante para un sector como es el por-

centaje de su producción, que se traduce directamente en VAB y que, por tanto, no se transfiere a otros sectores productivos en forma de ad-

quisiciones y consumos intermedios”.

## Gasto público

El gasto farmacéutico público subió un 1,4% en marzo –último mes disponible contabilizado por el Ministerio de Sanidad, Servicios Sociales e Igualdad–, respecto al mismo mes del año anterior.

Pese a este incremento, el gasto ha caído un 26,1%, o lo que es lo mismo, 3.319 millones, respecto al máximo histórico registrado en mayo de 2010, subraya Farmaindustria.

La tasa interanual de crecimiento del gasto farmacéutico se ha reducido del 4,2% experimentado en junio de 2014

## BENEFICIOS

La reducción del Valor Añadido Bruto de la industria se ha concentrado más en las rentas empresariales y no en el pago de salarios, cotizaciones e impuestos.

al 1,4% de marzo de este año. Siguen a la baja, igualmente, las partidas de consumo en recetas expedidas en farmacias y gasto medio por receta. Así, en este periodo el consumo de recetas ha pasado de crecer de un 2,9% a hacerlo a un ritmo del 0,9%, mientras que la tasa de crecimiento del gasto medio por receta ha pasado del 1,2%, al 0,5%.

En marzo, las ventas de genéricos alcanzaron el 77,8% del total del mercado de prescripción en unidades en España y el 48,1% en valores.

## Expectativas

Farmaindustria espera a corto plazo un ligero cambio en la tendencia de mercado: “Una caída más pronunciada de la tasa de crecimiento del gasto medio por receta que, previsiblemente le hará entrar en tasas negativas a principios de verano, así como un leve aumento de la tasa de crecimiento del consumo de recetas, hasta situarse en valores próximos al 1,5% en el segundo cuatrimestre del año, y una cierta desaceleración de la caída de la tasa de crecimiento del gasto farmacéutico”.

Mientras, a medio plazo, “la entrada en vigor de la nueva orden de precios de referencia, prevista para finales de año, hará que el gasto farmacéutico público crezca por debajo del 1%”.

## Estancamiento

Tras varios años de intensa caída del mercado y del gasto farmacéutico público en España, 2014 ha supuesto el primer año de crecimiento positivo del último lustro con un incremento del gasto del 1,9%.

No obstante, los analistas no son optimistas con respecto a la evolución a corto y medio plazo. IMS Health prevé crecimientos anuales en ventas en farmacias de entre el 0,4% y el 1,0% en el periodo 2015-2019. Si se cumplen estas previsiones aplicadas al gasto farmacéutico, “entraríamos en la década de 2020 con un volumen de gasto que apenas superaría los 9.700 millones, situándonos en niveles similares a los de hace 15 años”.

## El gasto farmacéutico sube un 1,4%

Farmaindustria da cuenta en su boletín de análisis del mercado de marzo del incremento del gasto farmacéutico público, el cual aumentó un 1,4% respecto al mismo mes del año anterior, según los datos publicados por el Ministerio de Sanidad, Servicios Sociales e Igualdad (MSSI). Este aumento es consecuencia del número de recetas expedidas en farmacias (0,9%), así como del gasto medio por receta (0,5%). No obstante, este aumento ha sufrido una notable desaceleración en el último año. Pese a esta subida, el gasto cayó más de un 4% respecto a 2014 y desde máximos históricos cayó una cuarta parte.