

ECONOMÍA / POLÍTICA

Los 40 sectores con más empleo

ENCUESTA DE POBLACIÓN ACTIVA/ El mercado laboral ha crecido con fuerza durante los últimos años, pero todavía no ha Las actividades ligadas al turismo, a la sanidad y los servicios sociales, a la educación, a la informática y a determinados servicios

Pablo Cerezal. Madrid

Desde que España entrara en recesión, en 2008, hasta el momento más duro de la crisis, en 2014, el mercado laboral pasó de aglutinar a 20.646.900 millones de trabajadores a apenas 16.950.600 ocupados seis años después. Esto es, un mazazo de 3,7 millones de empleos. Después de cuatro años de recuperación, el país ha sumado dos millones de empleos, hasta los 18.998.400 empleados. Con ello, aunque el PIB ya ha recuperado los niveles previos a al estallido de la crisis, todavía quedan 1,6 millones de empleos para alcanzar las cifras de 2008.

Pese a que este balance es todavía negativo, en términos generales, hay una amplia serie de sectores que ya registra niveles de empleo más elevados que antes del pinchazo de la burbuja inmobiliaria. En concreto, 43 sectores, de los 87 en los que se divide la Encuesta de Población Activa que elabora el INE, ya han salido de la crisis, sumando en el último trimestre de 2017, 1.069.000 empleos más que en al cierre de 2008. Y los primeros puestos del ranking no están copados precisamente por ocupaciones de baja calidad, sino que destacan los profesionales sanitarios, la educación o la programación informática. Incluso sectores que a priori podrían parecer entre los más castigados, como los servicios sociales, las actividades culturales o las actividades inmobiliarias, suman miles de puestos de trabajo en la crisis.

El primer gran motor del mercado laboral es el turismo, que ha permitido que la hostelería emplee hoy a 244.300 personas más que en 2008, hasta alcanzar una plantilla de 1.654.500 trabajadores. A pesar del bache de los últimos meses del año pasado, provocado por Cataluña, España recibió 81,8 millones de turistas internacionales este año, un 41,7% más que los registrados en 2008. Y, aunque se trata de personas que realizan visitas más cortas que hace ocho años y que en muchas ocasiones optan por el *low cost*, estos turistas se dejaron 86.823 millones de euros en el país, dando alas al incremento del empleo tanto en los servicios de restauración (164.300 em-

pleados más) como en los de alojamiento (80.000 nuevos ocupados).

En segundo lugar, la sanidad, otro de los sectores que mejor ha salido a flote en los últimos años, ya cuenta con 1.076.000 ocupados, esto es, 120.800 empleados más que en 2008. Estos ocupados se han beneficiado tanto de la mejor resistencia a la crisis del sector público (que mantiene el nivel de empleo a lo largo de los últimos nueve años, frente a un sector privado que ha soportado todo el impacto) como de las mayores necesidades de cuidados por el envejecimiento de la población. Así, la asistencia en establecimientos residenciales y el resto de los servicios sociales suman otros 102.700 ocupados, entre ambos. Asimismo, la educación, también muy vinculada al sector público, incrementa su plantilla en 78.800 trabajadores. Entre los grandes núcleos de empleo ligados al Estado, sólo la Administración Pública, incluyendo Seguridad Social y Defensa, ha adelgazado su plantilla en 9.900 trabajadores.

El sector servicios es el que concentra un mayor número de sectores en positivo. Entre ellos, ocupan un lugar remarcable los relacionados con los servicios a empresas y el ocio. En el segmento de los servicios a empresas, destaca especialmente la programación informática y la consultoría sobre este campo, que no ha dejado de crecer a lo largo de la crisis y ya gana 83.300 trabajadores, seguida del empleo en sedes centrales y consultoría empresarial (57.100) y las actividades de almacenamiento y anexas al transporte (45.700). En el campo del ocio, sobresalen las actividades deportivas, recreativas y de entretenimiento (con 30.400 ocupados más que antes de la crisis), seguidas de los espectáculos artísticos (12.500) y los juegos de azar y apuestas (6.200). También destacan, asimismo, los subsectores ligados a los suministros, como la captación y distribución de agua (11.000), o la recogida y tratamiento de aguas residuales (1.400).

La industria, rezagada

Sin embargo, las manufacturas no parecen seguir la misma suerte, ya que a su declive

LA PUNTA DE LANZA DEL MERCADO LABORAL

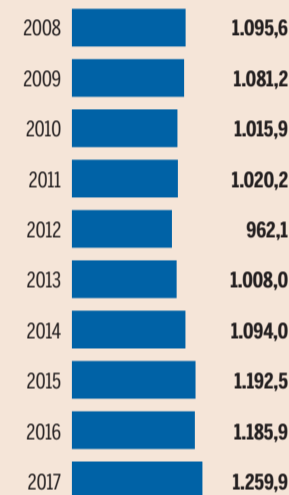


164.300

COMIDAS Y BEBIDAS

Los servicios de comidas y bebidas sufrieron un pequeño bajón durante la crisis, pero recuperaron los niveles previos al estallido de la recesión ya en 2014, gracias al cambio en los patrones de consumo y al fuerte incremento del turismo, con 81,8 millones de visitantes extranjeros. Hoy, la restauración alcanza los 1.259.900 ocupados, de acuerdo con los últimos datos de la Encuesta de Población Activa, referidos al cuarto trimestre del año pasado, lo que representa un avance del 15% respecto al mismo periodo del ejercicio 2008.

Número de ocupados, en miles.



Fuente: INE

Expansión

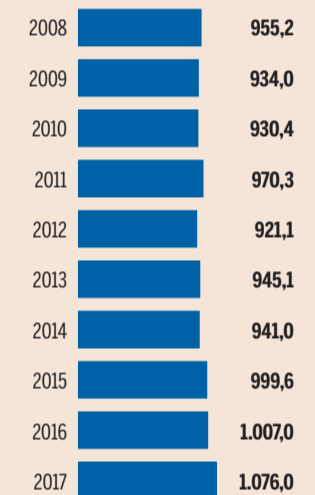


120.800

SANIDAD

Las actividades sanitarias han mantenido el tipo a lo largo de las épocas de turbulencias, pero han despegado de forma definitiva entre 2015 y 2017, según las cifras que maneja el Instituto Nacional de Estadística, alcanzando los 1.076.000 ocupados. A la fortaleza de la demanda, generada por el progresivo envejecimiento demográfico, se une una intensa contratación derivada de los ciclos electorales autonómicos, tanto en 2011 como en 2015. La diferencia es que estos últimos comicios dieron el pistoletazo de salida para la contratación de numerosos profesionales.

Número de ocupados, en miles.



Fuente: INE

Expansión

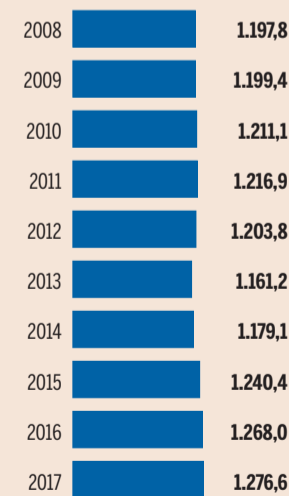


78.800

EDUCACIÓN

El sector educativo ha soportado muy bien los embates de la crisis. Pese a sufrir un ligero retroceso entre 2012 y 2014, esta rama de actividad ha logrado crear empleo de forma sostenida durante el resto de los ejercicios. Con ello, ha conseguido pasar de 1.197.800 ocupados en 2008 a 1.276.600 trabajadores en 2017. Esto es, un incremento de 78.800 personas o, en términos relativos, del 6,6%, de acuerdo con las cifras de la Encuesta de Población Activa. De nuevo, las elecciones de 2015 supusieron un avance de 61.300 personas en sólo un año.

Número de ocupados, en miles.



Fuente: INE

Expansión

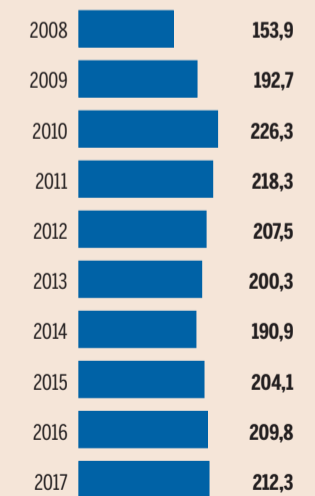


58.400

SERVICIOS SOCIALES

La prestación de servicios sociales fuera de establecimientos residenciales saca pecho a lo largo de la crisis, con la generación de 58.400 empleos durante los últimos nueve años. Este incremento del 37,9% ha venido muy ligado a la mayor longevidad de los españoles, que eleva la demanda de este tipo de servicios. No obstante, los mayores incrementos se produjeron entre 2008 y 2010; posteriormente, la contratación por parte de las Administraciones se replegó, debido a la falta de fondos para hacer frente a este tipo de cuidadores.

Número de ocupados, en miles.



Fuente: INE

Expansión

continuado a lo largo de las últimas décadas ha sumado el impacto de la crisis. Con todo, determinados subsectores han logrado sacar pecho a lo largo de los últimos nueve años. En este sentido, la in-

dustria de la alimentación gana 31.400 ocupados respecto a 2008, mientras que la fabricación de vehículos incorpora a otros 24.300 trabajadores (más 1.700 que se encargan de los componentes de los vehí-

culos) y la fabricación del cuero y el calzado, a 20.600. Hay varias claves que definen el éxito del empleo en estas actividades. Una de ellas ha sido la decidida apuesta de muchas fábricas por la exporta-

ción, lo que les ha permitido encontrar mercado cuando la demanda nacional estaba deprimida. La segunda, la flexibilización laboral, que ha sido determinante en casos como el de la industria automotriz,