

# La desaceleración ralentiza la creación de empleo y el descenso del paro

**LA TASA DE PARO SE SITÚA EN EL 14%/** La economía creó en el segundo trimestre 330.000 empleos, el dato más moderado desde 2017, y recortó el paro en 123.600 personas, la cifra más modesta desde 2014.

M.Valverde. Madrid

El enfriamiento, o la desaceleración de la economía, se hizo notar con claridad en el segundo trimestre del año. Todos los pronósticos coinciden en señalar que el Producto Interior Bruto crecerá un 2,3% este año, tres décimas menos que en 2018. Desde que la economía llegó a crecer un 3,6% en 2015, todo ha sido una moderación paulatina de la actividad, a pesar de que España es el país que más crece de la zona del euro. Todo ello repercute claramente en la evolución del empleo y del paro.

Así, en el segundo trimestre del año, la economía creó 333.800 empleos, lo que significa un incremento del 1,7% respecto a enero y marzo, y el crecimiento más modesto en un segundo trimestre de los dos últimos años. Sin tener en cuenta la influencia de la estación del año, por la repercusión de la temporada estival, el empleo tan solo creció un 0,31%.

El impacto del turismo en la economía provocó que este sector, y sus alrededores, creasen 313.200 de los casi 333.800 empleos generados por toda la economía. Hay que tener en cuenta que, este año, la Semana Santa se celebró en abril.

En el segundo trimestre del año también, la ocupación creció en la industria en 56.000 personas. Por el contrario, la agricultura destruyó 30.400 empleos y 5.000, en la construcción.

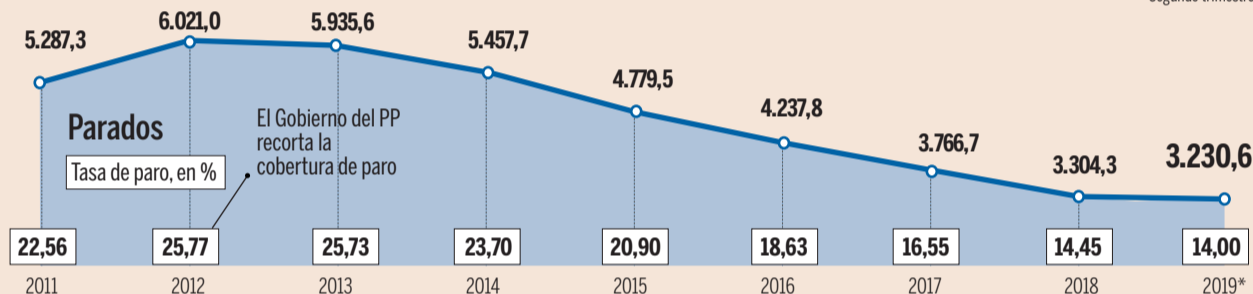
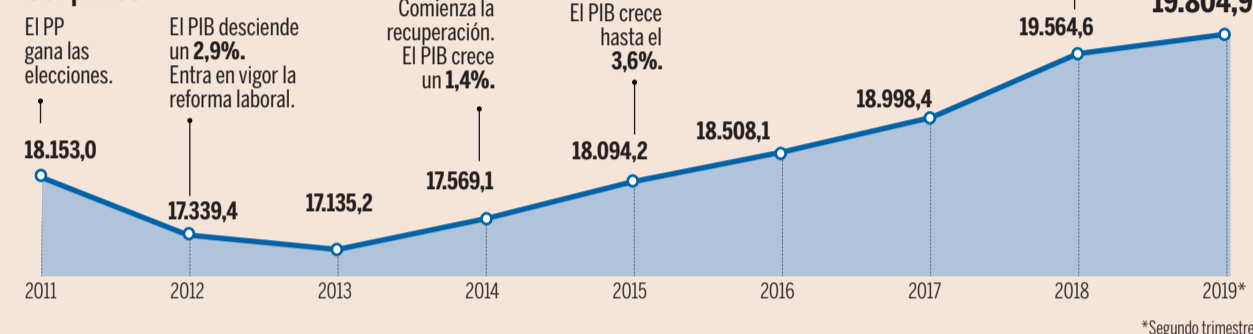
Por el tipo de empleador, el sector privado creó 352.900 empleos, pero el sector público, destruyó 19.100. Cabe recordar los cambios de equipos producidos en las comunidades autónomas y ayuntamientos en los que varió el partido, o la coalición gobernante, como consecuencia de las elecciones del 26 de mayo.

En términos anuales, el empleo creció en el segundo trimestre en 460.800 trabajadores, lo que supone un incremento del 2,38%. Es el crecimiento más moderado de la ocupación desde el segundo trimestre de 2018. En definitiva, la cifra total de empleo es de 19.804.900 personas. Es la cifra más elevada de la última década. En el cuarto trimestre de 2008, el año en el que estalló la depresión

## LA INESTABILIDAD DEL MERCADO DE TRABAJO

En miles de personas.

### Ocupados

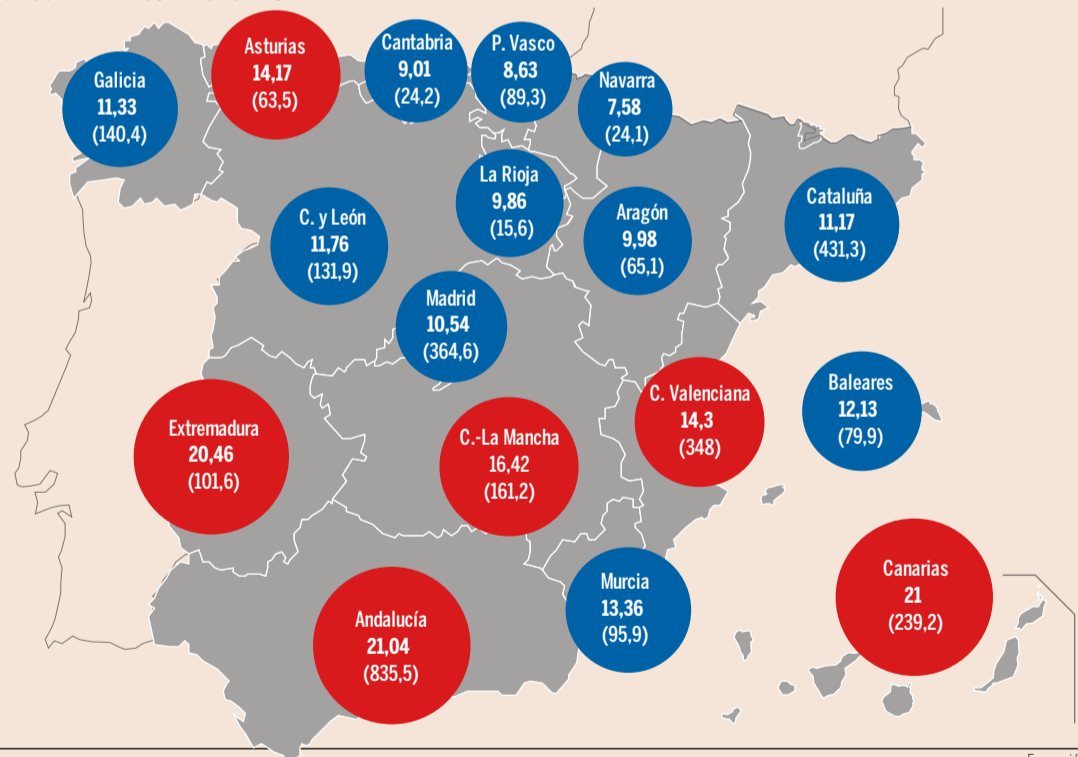


### El desempleo por Comunidades Autónomas

Tasa de paro, en % (número de parados)

- Por encima de la media
- Por debajo de la media

TOTAL España  
14,02  
(3.230,6)



Fuente: INE

Expansión

económica, había veinte millones de ocupados.

### El desempleo

El desempleo bajó en el segundo trimestre del año en 123.600 personas, con una caída del 3,68% respecto al trimestre anterior. En términos anuales, el paro bajó en 259.600 personas, lo que supone un recorte del 7,43%. Es el descenso más moderado del paro desde el segundo trimestre de 2014. En consonancia

### La cifra total de ocupados es de 19,8 millones, la más elevada de la última década

con los sectores que crean y destruyen empleo, el paro bajó en el segundo trimestre en el sector servicios, con 84.800 personas menos, y en la industria, con 14.300. El desempleo aumentó en la agricultura, con

9.600 parados más, y la construcción, con 3.000 personas más.

No obstante, sin tener en cuenta los efectos de la estación, el paro subió un 0,53% en el segundo trimestre, respecto al primero. La primera vez que esto ocurre desde el segundo trimestre de 2014.

La cifra total de parados al terminar el segundo trimestre era de 3.230.600 personas, lo que sitúa la tasa de paro en el 14,02% de la población activa.

Es decir, dos décimas más que las estimaciones del Gobierno para el conjunto del año, que es del 13,8% de la población activa. Todas estas cifras retroceden los niveles de desempleo al primer trimestre de 2009.

No obstante, hay que señalar que el enfriamiento en la creación de empleo y en el descenso del paro también se debe al importante crecimiento de la población activa. En definitiva, de la incorporación

### Cinco autonomías tienen una tasa de paro por debajo del 10%

La tasa de paro de cinco comunidades autónomas bajó en el segundo trimestre del 10% de la población activa. Navarra es la más beneficiada, con el 7,6%, y después, el País Vasco, con el 8,6%. También Cantabria, La Rioja y Aragón están en esta buena situación respecto al resto de comunidades autónomas. Ampliando el objetivo del mercado laboral sobre España, hasta once comunidades autónomas tienen el nivel de paro por debajo de la media nacional, que es del 14% de la población activa. Este hecho, aparentemente contradictorio, en el que la tasa media de paro de España es más alta que en 11 de las comunidades autónomas, se debe a que tres comunidades autónomas tienen una tasa de paro superior al 20% de la población activa: Andalucía, Canarias y Extremadura. También Ceuta y Melilla superan con mucho ese nivel de paro. En todo caso, el crecimiento del empleo acaba calando en las familias, aunque sea de forma paulatina. Así, por primera vez en los últimos diez años, han bajado de un millón el número de hogares que tienen en el desempleo a todos sus miembros en edad y condiciones de trabajar. Es decir, activos. En el segundo trimestre había 992.800 hogares en esta situación. De ellos, 267.700 son unipersonales. En el mismo periodo, había 10,6 millones de hogares con todos sus miembros activos con empleo. Es decir, 119.400 más que en el primer trimestre.

de personas al mercado de trabajo.

En el último trimestre, el número de activos aumentó en 210.200 personas, más que en el conjunto del último año, que fue de 201.400 personas. Lógicamente, a lo largo de los últimos doce meses se producen oscilaciones. No obstante, la población activa es de 23 millones, la más elevada desde el segundo trimestre de 2015.