

# El mercado laboral salva el cuarto trimestre por el impulso de Madrid

**CREÓ 78.400 OCUPADOS ENTRE OCTUBRE Y DICIEMBRE /** La economía generó 400.000 empleos en el conjunto del año. El paro descendió en 112.400 personas y la tasa de desempleo bajó al 13,8%.

M. Valverde. Madrid

Madrid es, con diferencia, la comunidad autónoma que más empleo crea en toda España. En el cuarto trimestre del año pasado, la economía madrileña generó 78.400 empleos, lo que supone un incremento del 2,53% respecto al trimestre anterior. Esta cifra supone el 40,7% de los 192.400 empleos generados en las comunidades autónomas en las que creció la ocupación en el cuarto trimestre. A mucha distancia, le siguió Canarias, con 49.100 empleos, con un incremento del 5,51%.

El crecimiento de la ocupación en Madrid es más relevante, teniendo en cuenta que diez comunidades autónomas destruyeron empleo, como se aprecia en el gráfico. Es más, en el último año, la ocupación en la Comunidad de Madrid creció en 140.000 empleos, lo que supone el 35% de los 402.000 generados en toda España. En este caso, a muchísima distancia Cataluña sigue a Madrid con 87.000 empleos generados en el último año, con un crecimiento del 2,56% respecto a 2018.

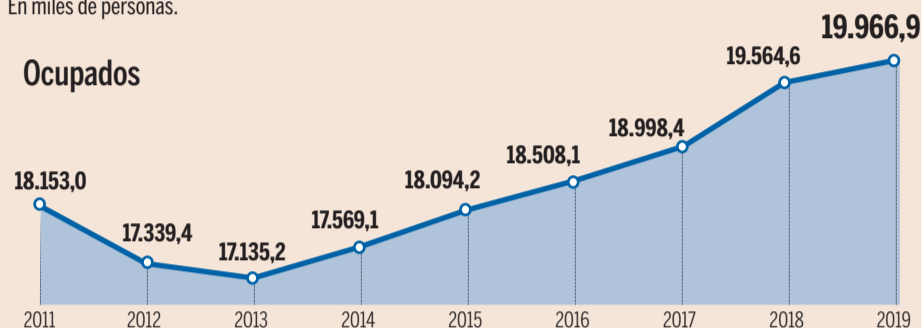
En términos anuales, y en porcentaje, la Comunidad de Madrid registró en el último año el mayor descenso del paro en toda España con un 11%, y 43.800 trabajadores. En cifras absolutas, la caída del paro en Cataluña fue de 45.600 personas, con un descenso del 10%. En el conjunto de España, el año pasado se generaron 402.300 empleos nuevos, lo que supone un crecimiento del 2,06% respecto a la cifra total de 2018, pero 164.000 puestos de trabajo menos. Es la cifra de ocupación más baja de los últimos seis años, desde 2014. Es decir, desde que en dicho año comenzó la recuperación de la economía, con un crecimiento del 1,4%, tras la gran depresión que tuvo lugar en 2007 y 2013.

Bien es verdad que en el cuarto trimestre del año el número de ocupados aumentó en 92.600 personas. Es la cifra más positiva en ese periodo desde 2006, y todo ello debido totalmente a las mujeres, que aumentaron su empleo en 108.500. Es muy importante destacar que el número de mujeres ocupadas, con 9.160.000, es la cifra más alta de la historia. Ocurre lo

## EL MERCADO DE TRABAJO PIERDE INTENSIDAD

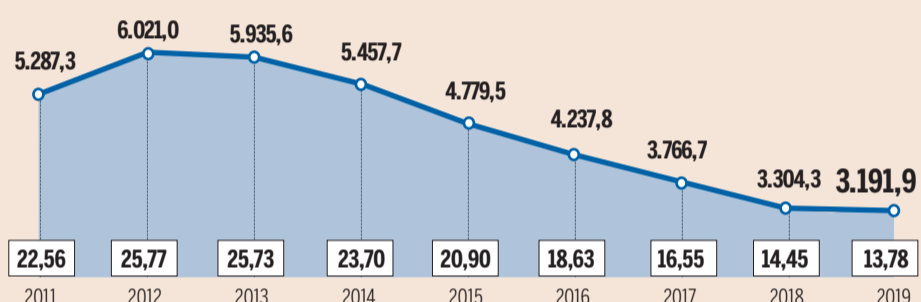
En miles de personas.

### Ocupados

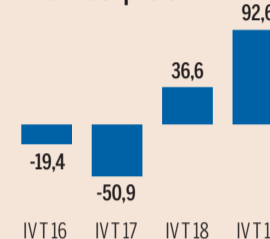


### Parados

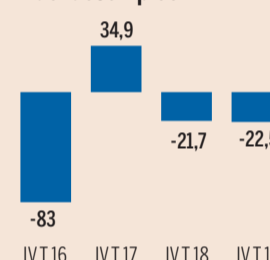
Tasa de paro, en %



### Variación trimestral de la ocupación



### Variación trimestral del desempleo

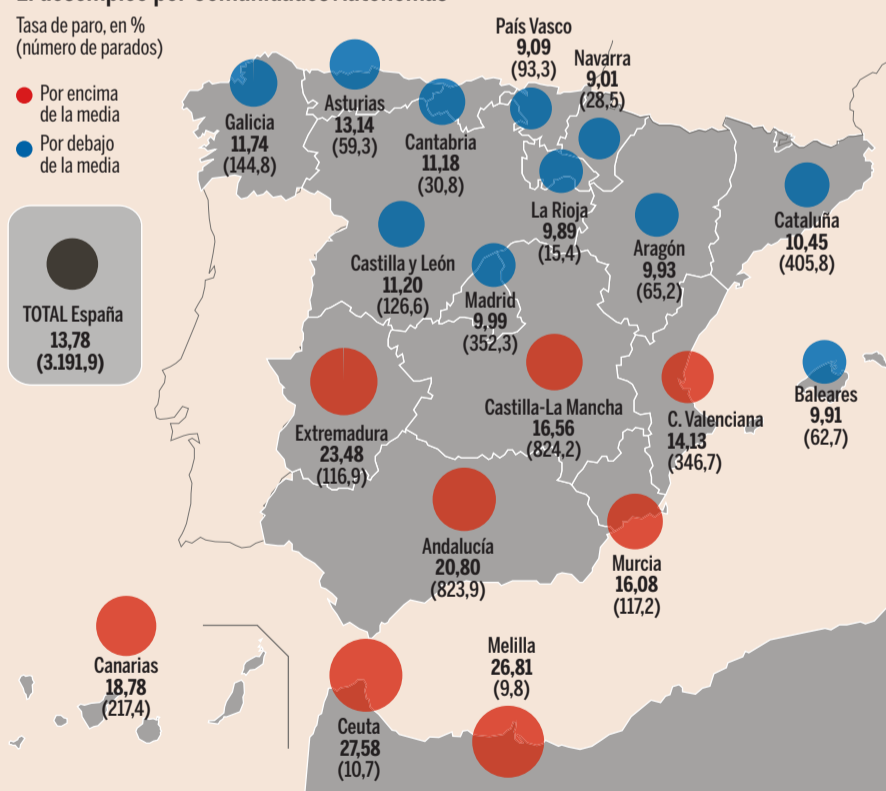


## El desempleo por Comunidades Autónomas

Tasa de paro, en % (número de parados)

- Por encima de la media
- Por debajo de la media

TOTAL España  
13,78  
(3.191,9)



Fuente: INE

## Empleo en el IV trimestre

En miles.

Madrid	78,4
Canarias	49,1
Andalucía	35,2
Cataluña	15,7
Asturias	6
C. Valenciana	3,5
País Vasco	3,3
Melilla	0,7
Ceuta	0,6
La Rioja	-0,6
Castilla y León	-1,1
Castilla-La Mancha	-1,9
Navarra	-2,7
Aragón	-3,9
Cantabria	-4,2
Murcia	-6,2
Galicia	-9,7
Extremadura	-19,9
Baleares	-49,6

Expansión

## LA LUPA LABORAL

2,20%  
sector privado

De los 402.300 empleos creados en el último año, 360.000 corresponden al sector privado, con un crecimiento del 2,20% respecto al año anterior. El resto de la ocupación nueva, 42.300 empleos, son del sector público de las administraciones, con un incremento del 1,32% respecto a 2018.

3,4%  
indefinidos

El empleo indefinido creció en 2019 en 414.200 asalariados, lo que supone un aumento del 3,44% respecto a 2018. Por el contrario, el empleo temporal cayó en 21.600 trabajadores, lo que significa una caída del 0,50%. La tasa de temporalidad descendió al 26,1%.

23,1  
millones

Es la cifra total de población activa, que lleva siete trimestres consecutivos de crecimiento. En el último año ha crecido en 290.000 personas, lo que supone un incremento del 1,27% respecto a 2018, y que más gente se anima a buscar trabajo por el crecimiento.

respecto al trimestre anterior. Es el descenso intertrimestral más acusado en 2019. En términos anuales, el desempleo ha aumentado en la construcción en 16.400 trabajadores y en la agricultura en 10.900. Por el contrario, el paro bajó en la industria en 9.900 personas, y en el sector servicios en 900 trabajadores.

El paro bajó en 2019 en 112.400 personas, lo que supone un recorte del 3,4% respecto al año anterior, y la cifra más moderada de los últimos seis años. Desde que en 2014 el desempleo cayese en 478.000 trabajadores. La cifra total de parados, al terminar 2019, era de 3.192.000, y la tasa de paro, del 13,78%.