

ECONOMÍA Y NEGOCIOS

PRODUCTORES DE HELADO

En millones de litros, 2016



» PAÍSES FABRICANTES

El país que más helado produjo en 2016 fue Italia, con 595 millones de litros. El país transalpino superó a Alemania (515 millones), que fue líder en 2015. Le sigue Francia (454 millones) y España (301 millones).

La afiliación a la Seguridad Social vuelve al nivel de diciembre de 2008

ANTONIO MAQUEDA, Madrid
La afiliación a la Seguridad Social siempre crece en julio por el turismo, y esta vez no ha sido una excepción al sumar 56.222 cotizantes y alcanzar los 18,4 millones, cifra no registra-

da desde diciembre de 2008. Sin embargo, el ritmo de creación de ocupados se ralentiza. El incremento resulta inferior a los 84.721 trabajadores anotados en igual mes de 2016, los 58.792 de 2015 o los 62.108 de 2014. Hay varios

motivos para ello: la temporada turística se ha ampliado, empieza antes y, por tanto, se contrata antes; la sequía lastró al sector agrícola y el empleo viene creciendo a unas tasas tan fuertes que son difícilmente sostenibles.

ble mantenerlo durante mucho tiempo. De ahí que probablemente esta tasa de crecimiento vaya poco a poco moderándose.

A pesar del empuje del turismo, la rama que más tiró del empleo fue la de actividades sanitarias y servicios sociales con 50.584 ocupados más, impulsada por los contratos de sustitución para el verano. Comercio y reparación de vehículos generó 44.388 puestos de trabajo más. Y ya en tercer lugar figura la hostelería con 39.253 nuevos ocupados. En las actividades administrativas y auxiliares se crearon 21.839 trabajos, y en la industria otros 13.896.

Antes de la crisis, los incrementos de afiliación solían ser mayores en julio, por encima de las 100.000 personas. Sin embargo, todo apunta a que se ha producido un cambio de patrón. Los expertos señalan que con la mejora del turismo se ha adelantado la campaña. La contratación estival parece estar durando ahora más tiempo. Ciertamente, el riesgo percibido en otros destinos competidores del Mediterráneo favorece mucho al sector en España. Y eso ha trasladado una parte de la creación de empleo desde julio a los meses anteriores.

Por otra parte, los secretarías de Estado de Empleo y Seguridad Social, Juan Pablo Riesgo y Tomás Burgos, han achacado a la sequía la caída registrada en el sistema especial agrario, que contabilizó una pérdida de 45.378 afiliados y desdibujó los datos globales. Los servicios de estudios de BBVA y Randstad señalaron ayer que la mejora del mercado laboral había sido menor de lo que se esperaba.

Si se toman los datos de los últimos doce meses, se han ganado 644.337 afiliados. La ocupación ha crecido con una fuerza que no se conocía desde 2005. Y precisamente en ese año se aplicó una regularización de inmigrantes que infló muchísimo las cifras.

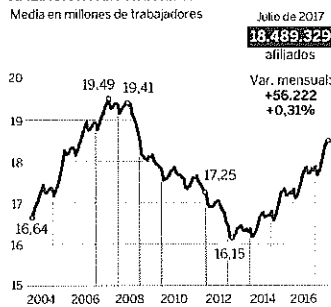
Gracias a semejante incremento, se alcanza un total de 18.489 millones de afiliados. El Ministerio de Empleo destacó ayer que se han recuperado 2,4 millones de cotizantes, el 70% de los empleos perdidos con la crisis. Es decir, pese a que se han restablecido los niveles del Producto Interior Bruto, todavía faltan unos 700.000 trabajadores para poder recobrar las cifras precrisis de la Seguridad Social.

En estos momentos la afiliación avanza a tasas anuales del 3,61%, lo que supone una ligera desaceleración respecto al 3,87% que creció en mayo y el 3,79% que sumaba en julio. Es decir, se aprecia una levisísima ralentización del ritmo anual de creación de empleo. Pero esto se antoja algo normal porque los incrementos exhibidos están siendo incluso superiores a lo que crece la economía, un 3,1% anual según datos de junio del INE. Eso significa que la evolución de la productividad está siendo negativa. O lo que es lo mismo, se reduce la producción per cápita. Y eso no parece posi-

El mercado laboral en julio

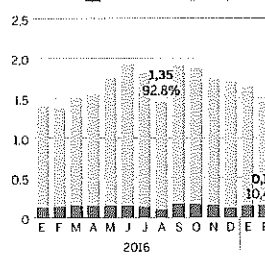
AFILIACIÓN A LA SEGURIDAD SOCIAL

Media en millones de trabajadores



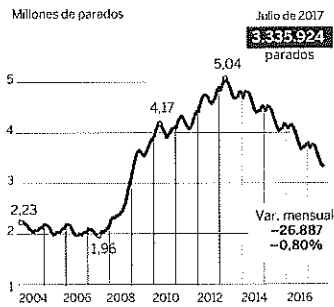
CONTRATOS EN EL MES

En millones




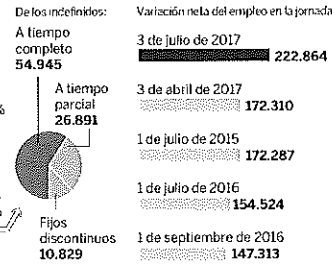
PARO REGISTRADO

Millones de parados



DÍAS CON MÁS CRECIMIENTO

Varización neta del empleo en la jornada



Fuente: Ministerio de Empleo y Seguridad Social.

ELPAÍS

3 de julio: el día que más empleo se creó en la historia de España

A. M., Madrid
El 30 de junio de 2017. Tomen nota de esta fecha porque fue el día en el que se destruyeron más puestos de trabajo en una sola jornada de la historia de España. Y como a la noche le sigue el alba, al siguiente día laborable se experimentó la mayor creación de empleo que consta en los registros. En una sola jornada, el 3 de julio de 2017, se dieron de alta en la Seguridad Social 520.301 contratos. Y la variación neta en el día alcanzó los 222.864 nuevos afiliados, según datos del Ministerio de Empleo.

Estas cifras no habían ocurrido nunca desde que hay registros públicos, esto es, la última década. El día que más se acreca fue

el 2 de julio de 2012 con 468.064 altas y una variación neta de 86.649 nuevos ocupados. Por aquel entonces, en medio de lo más crudo de la crisis se ficharon temporales para atender la demanda del turismo. El 3 de abril de 2017 también se registraron cifras parecidas: 385.849 altas y una variación neta de 172.310 afiliados. Y el 4 de enero de 2016 se contabilizaron 411.243 altas, la segunda cifra más alta. Sin embargo, en ese día se perdieron 108.948 puestos de trabajo.

Quizás se pudo producir un incremento de dimensiones similares en algún momento de 2005, cuando se aprobó la regularización de inmigrantes. Sin embargo, los expertos apuntan que pa-

rece harto improbable. La razón es que el mercado laboral registra ahora las mayores cifras de contratos de la historia. A este ritmo, en 2017 se batirá el récord superando la cota de los 20 millones. Se encadenan contratos que cada vez duran menos y, por tanto, hace falta suscribir más. Es decir, la rotación en el trabajo es más elevada que nunca, un signo evidente de la flexibilidad que ofrece la temporalidad. O también de precarización. En definitiva, el mercado de trabajo español crea puestos de trabajo con la misma facilidad que los destruye.

Los datos de afiliados que brinda la Seguridad Social representan la media del mes. Pero el mercado laboral es algo más comple-

jo. Muchos contratos finalizan para retomar el trabajo al día siguiente con uno nuevo. Y el fenómeno se reproduce con todavía más crudeza los lunes o cuando empieza o acaba el mes. En parte, se trata de la respuesta de las empresas a un tirón inusitado del turismo. Pero también constituye un síntoma inequívoco del abuso que existe de la temporalidad.

Podría achacarse al hecho de que la industria, la construcción o la agricultura cesan su actividad por vacaciones. Sin embargo, eso explicaría un repunte brutal a principios de septiembre. No en medio del verano. De modo que estas estadísticas señalan a la temporalidad ocasionada por el turismo. También llama la atención que en la educación se hayan perdido casi 100.000 afiliados en un solo mes. Y ello se debe a que las academias, los colegios privados o los interinos terminan sus contratos una vez acaba el curso, otra señal de flexibilidad.