

ECONOMÍA

El PIB crece al mayor ritmo en seis años

- ▶ El Banco de España estima un avance del 0,4% en el primer trimestre
- ▶ El Gobierno revisará al alza su pronóstico hasta el 1,2% en 2014 y el 1,8% en 2015

ALEJANDRO BOLAÑOS
Madrid

La economía española afianza el paso a la salida de la peor crisis en medio siglo. La primera estimación del Banco de España sobre cómo ha comenzado 2014 apunta al mayor avance trimestral del producto interior bruto (PIB) en los últimos seis años, que el supervisor del sector financiero sitúa en el 0,4%. "Entre enero y marzo de 2014 se habría prolongado la mejoría de la economía española que se observa desde la mitad del año pasado", comentan los expertos del banco central en su último boletín económico.

Este buen arranque apunta al el vaticinio preponderante entre organismos oficiales y analistas privados, que anticipan un crecimiento del PIB superior al 1% anual para el conjunto del año. El Gobierno oficializará la próxima semana la revisión al alza de su pronóstico, dentro del programa de estabilidad que debe enviar a Bruselas. Según fuentes conocedoras del documento, se fijará una previsión de crecimiento del 1,2% en 2014 (frente al 0,7% estimado hasta ahora). La revisión es algo mayor para 2015, al estricarse el pronóstico a un avance del 1,8% en el PIB, seis décimas más que el último pronóstico del Ejecutivo.

"El fortalecimiento de la actividad se ha producido en un contexto de alivio de las tensiones financieras y de consolidación gradual de la mejoría del mercado laboral", dijo ayer el Banco de España para argumentar su estimación sobre el primer trimestre. En la comparación con el arranque del año pasado, el PIB avanza un 0,5%, la primera tasa anual positiva desde mediados de 2010.

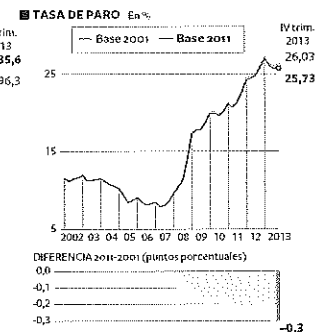
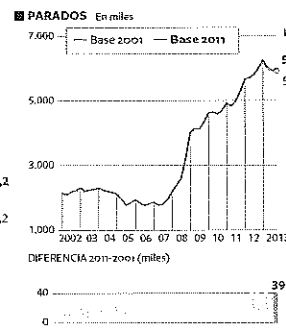
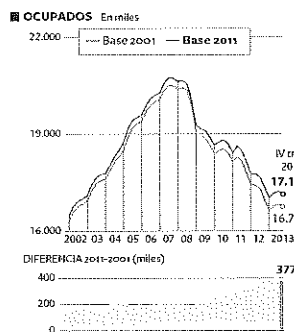
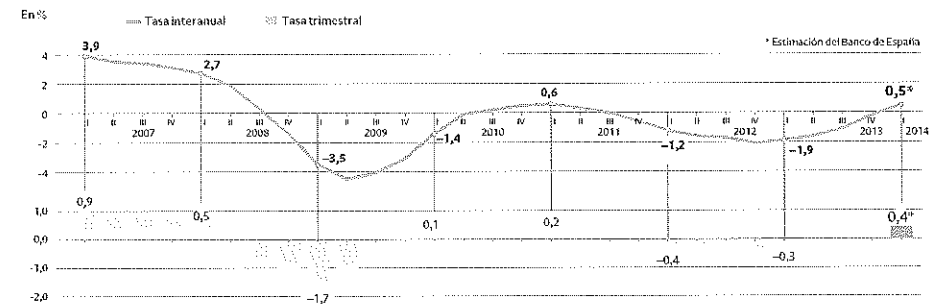
El organismo que dirige Luis María Linde cree que la mejora del trabajo, más precario —"aumenta a un ritmo superior en la contratación temporal y a tiempo parcial"— no es aún suficiente para superar los niveles de empleo del arranque de 2013, un aval indispensable a la recuperación en una economía que perdió tres millones de puestos de trabajo en la crisis. "Todavía se registró una destrucción neta, que se estima del 0,3%". Es el cálculo de empleos a tiempo completo, por lo

La demanda interna aporta tanto como el sector exterior, según el supervisor

que la cuenta puede arrojar pequeñas diferencias con la que reflejará la encuesta de población activa (EPA) la próxima semana.

Al crecimiento del primer trimestre contribuyeron en igual medida la demanda nacional y el sector exterior, una circunstancia poco habitual en los últimos años. La predicción del Banco de España

Evolución del PIB



Fuente: INE y Banco de España.

EL PAÍS

Un cambio estadístico aflora 377.000 empleos y baja la tasa de paro al 25,73%

M. V. GÓMEZ, Madrid

En España hay 377.000 personas más con empleo de lo que se pensaba. En total son 17.135.200. Este cambio se debe a un cambio estadístico en la encuesta de población activa (EPA) que ha aflorado esos casi 400.000 empleos. La modificación no solo ha afectado a los puestos de trabajo, también ha rebajado en tres décimas la tasa de paro, hasta el 25,73%.

El cambio de la base censal utilizada para elaborar la EPA fue anunciado por el Instituto Nacional de Estadística (INE) el pasado enero, y formaba parte de la publicación de los datos de evolución del mercado laboral en 2013. Básicamente lo que ha hecho el INE es cambiar el censo usado hasta ahora, el de 2001 corregido con datos de 2004, por el de 2011. A partir de ahí, el INE ha re-

construido las series retrospectivamente hasta 2002. Y ahí se ve que la mayor parte del empleo oculto se creó en la etapa del Gobierno anterior, con José Luis Rodríguez Zapatero.

El cambio del censo también ha provocado un aumento del paro en 39.300 personas, hasta los 5.935.600 desempleados. Esta subida acerca la posibilidad de que cuando el próximo martes se conozcan los datos de la EPA pertenecientes al primer trimestre, uno de los malos del mercado laboral, España vuelva a superar los seis millones de parados.

La revisión estadística supone reescribir en parte la evolución del mercado laboral durante la crisis. Con las nuevas cifras, el máximo histórico de ocupación queda en 20,75 millones contados en el tercer trimestre de 2007 y la tasa más baja de la serie, un

7,93%, se dio en el tercer trimestre de ese mismo año.

Los datos revisados no modifican significativamente las grandes magnitudes negativas registradas durante esta crisis. Por ejemplo, desde el máximo de ocupación hasta ahora se han destruido 3,6 millones de empleos y durante los dos primeros años del Gobierno de Mariano Rajoy se han destruido más de un millón de empleos.

El análisis geográfico de los nuevos datos muestra que donde más cae el paro por el nuevo censo es en casi todo el arco mediterráneo. En la Comunidad Valenciana la tasa de paro baja en 0,76 puntos porcentuales y cae al 27,15%, también lo han notado Murcia y Cataluña. Fuera del Mediterráneo, también en Madrid el cambio ha supuesto una reducción reseñable del paro.

Por el lado del empleo, la otra cara del mercado laboral, también Cataluña y Madrid aparecen entre las comunidades más beneficiadas con la modificación del censo. En la primera han aflorado 133.600 empleos y en la segunda, 72.000. Este dato ha permitido que Madrid se convierta en la única comunidad autónoma con una tasa de empleo superior al 50%.

Un portavoz de la Comisión Europea señaló que la oficina estadística comunitaria, Eurostat, tiene un sistema de cálculo establecido y que cualquier cambio deberá garantizar la comparación de las cifras españolas con la del resto de Estados miembros. "El trabajo de Eurostat es garantizar que las cifras de los Veintiocho son comparables entre sí. Lo comprobaremos", ha apuntado el portavoz del Ejecutivo comunitario, informa Ignacio Fariza.

que la cuenta puede arrojar pequeñas diferencias con la que reflejará la encuesta de población activa (EPA) la próxima semana.

Al crecimiento del primer trimestre contribuyeron en igual medida la demanda nacional y el sector exterior, una circunstancia poco habitual en los últimos años. La predicción del Banco de España

debe pasar aún el refrendo del Instituto Nacional de Estadística, que tardará un mes —habrá un avance en una semana— en publicar su estimación definitiva. Al cierre de 2013, la cifra final del INE (0,2%) fue inferior a la del Banco de España (0,3%), pero las diferencias no suelen ir más allá de una décima. Y ese 0,2% marca

el máximo de avance trimestral en la crisis.

Parte del crecimiento anticipado por el Banco de España se debe a que prevé una cierta recuperación del gasto público, que se desplomó en los últimos meses de 2014. Además, apunta a un nuevo crecimiento del consumo privado, aunque, admite, el

pronóstico debe más a los indicadores cualitativos (encuestas a consumidores y comerciantes) que a los datos de actividad real.

La otra incógnita que deberá despejar el INE se refiere al comportamiento del sector exterior. Si las cifras de Aduanas revelan un aumento trimestral más acusado en las importaciones de

mercancías que en las ventas al exterior (lo que se traduciría en menos crecimiento del PIB), el Banco de España ofrece el diagnóstico opuesto: sostiene que las importaciones de bienes y servicios retroceden. Y que la aportación positiva al PIB se debe a que caen a mayor ritmo que las exportaciones.

