

ECONOMÍA

La destrucción de puestos de trabajo toca fondo en el arranque de 2014

La Seguridad Social registra 184.031 afiliados menos en enero. El número de ocupados, 16,2 millones de personas, es un 0,04% inferior al de un año antes

ALEJANDRO BOLAÑOS
Madrid

La peor crisis laboral de la historia reciente se anota otro mes más. Las oficinas de la Seguridad Social registraron en enero 184.031 afiliados menos que en diciembre de 2013. Tras este nuevo descenso mensual en la ocupación, el número de afiliados cae a 16.173.610 personas. La comparación temporal permite ya aflorar una década perdida en el empleo: hay que retrotraerse a enero de 2003 para encontrar una cifra de puestos de trabajo tan pequeña. Y, en lo que va de crisis, solo en febrero del año pasado (16,15 millones) la afiliación fue más baja.

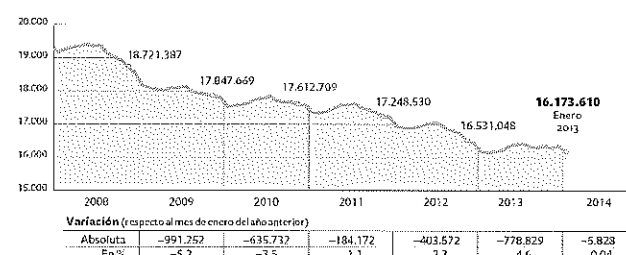
Los datos de enero corroboran la brutal pérdida de puestos de trabajo que ha encajado la economía española desde mediados de 2007: ahora sostiene 3,3 millones de ocupados menos que seis años y medio atrás. Pero, al mismo tiempo, las cifras ofrecidas ayer por el Ministerio de Empleo son el indicio más sólido de que la destrucción de empleo está tocando fondo. Porque en la comparación con el mismo mes de 2013 la afiliación solo cae en 5.828 personas, apenas un 0,04% menos. Es el menor retroceso en tasa anual en lo que va de crisis.

El ministro de Hacienda, Cristóbal Montoro, apostó a principios de noviembre pasado por que habría "tasas anuales positivas en la afiliación a la Seguridad Social en los primeros meses de 2014". Una inflexión que ayer el secretario de Estado de la Seguridad Social, Tomás Burgos, dio por hecho: "Pese a que enero es estacionalmente negativo, aspectos como la evolución de la tasa anual confirman el cambio de rumbo en la afiliación".

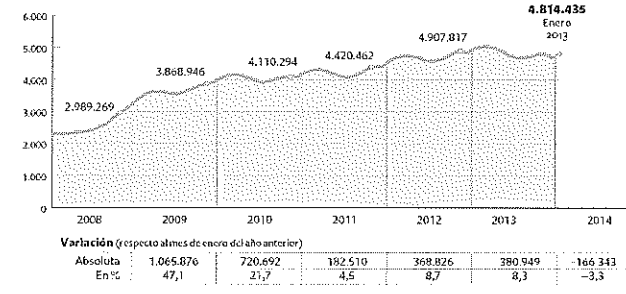
La estacionalidad a la que hizo referencia Burgos en conferencia de prensa se debe al fin

Evolución del mercado laboral

■ AFILIACIÓN MEDIA A LA SEGURIDAD SOCIAL



■ PARO REGISTRADO



Fuente: Ministerio de Empleo y Seguridad Social.

EL PAÍS

de la campaña navideña y al mal tiempo, que incide en un menor ritmo de actividad en las obras. Y eso se reflejó, en enero más, en la composición de la afiliación: comercio (36.411 ocupados menos que en diciembre), hostelería (24.941 ocupados menos) o construcción (21.573 afiliados menos) estuvieron entre las actividades que más acusaron la destrucción de empleo el mes pasado.

Pero también la evolución de otros sectores será determinante para certificar que la destruc-

ción de puestos de trabajo toca fondo este mes, o el próximo, en la comparación anual. El errático comportamiento del sector público será una de las claves. La afiliación en actividades asociadas al sector público (Administración, educación y sanidad) se redujo en 16.773 ocupados en enero, cuando en los últimos meses de 2013 había sumado cerca de 40.000 empleados. El sindicato CSI-F achacó este comportamiento al uso de "contratos temporales de baja calidad" en las Administraciones pu-

ra cubrir aumentos puntuales de actividad.

La otra clave se encuentra en el sector agrario, que prolongó en enero el notable aumento de empleo que registró en diciembre de la mano de la campaña olivarera, una de las más importantes de los últimos años. El sistema especial agrario computó 3.269 afiliados más que el mes anterior, un aumento de ocupación que puede tornarse en retroceso en febrero, con el fin de la campaña en el olivar andaluz.

El descenso de la afiliación en el arranque de 2014 (184.031 ocupados menos que en diciembre) es también algo más moderado que en el mismo mes del resto de años de la crisis, cuando la destrucción de empleo siempre superó los 200.000 puestos de trabajo.

Si se corrigen los efectos de la estacionalidad, un método para facilitar la comparación entre meses, sería el quinto mes consecutivo en el que la afiliación crece (en 35.000 personas), otro de los indicadores en los que el Gobierno se apoya para anticipar que el deterioro del mercado laboral, seis años y medio después, toca a su fin.

Empleo también destaca que, en la comparación anual, el número de parados registrados lleva ya cuatro meses en descenso. Como es habitual en enero, los desempleados registrados en los servicios públicos de empleo aumentaron respecto a diciembre: en esta ocasión, en 113.097 personas, hasta los 4.814.435 parados. Pero es también un 3,3% menos que en enero de 2013.

Como viene ocurriendo en los últimos meses, hay un destaque entre la variación del paro registrado y la afiliación a la Segu-

Hay 113.097 parados más que un mes atrás, pero un 3,3% menos que en 2013

La contratación indefinida baja un 2,2% respecto al último ejercicio

ridad Social (esta vez en unas 70.000 personas), que los expertos interpretan como un reflejo del descenso de la población activa por el desánimo de los desempleados.

Los datos de Empleo también sirven para evidenciar que lo que sigue aumentando es la precariedad. En enero se formalizaron 1,26 millones de contratos, un 14,3% más que en el mismo mes de 2013. Pero solo porque crecieron los contratos temporales (un 16%), mientras los indefinidos retrocedían un 2,2%.

Los desempleados sin ayudas alcanzan niveles récord

La red de protección se queda pequeña. Es un reflejo de la duración de la peor crisis laboral, pero también de las decisiones del Gobierno. En el conjunto de 2013, según los datos distribuidos ayer por el Ministerio de Empleo, apenas el 62% de los parados recibió algún tipo de prestación o subsidio. De media, 1,6 millones de desempleados se quedaron el año pasado sin derecho a cobrar ayudas de las Administraciones, una cifra sin precedente.

En la mayoría de los casos, los parados han agotado su derecho a prestación, que puede estrarse

hasta los dos años. Pero algunas decisiones del Ejecutivo, como el endurecimiento en el acceso al subsidio para mayores de 55 años también influye.

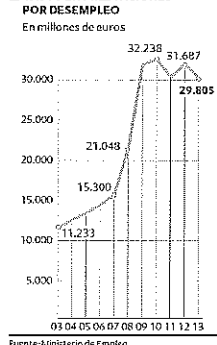
La crisis y las medidas de la Administración de Rajoy determinan además que el gasto en prestaciones y subsidios por desempleo se redujera en 2013, pese al aumento del paro registrado (125.000 personas más que en 2012). El gasto ascendió a 29.805 millones de euros, un 6,2% menos que en 2012. Pese al recorte respecto al ejercicio anterior, es unos 3.100 millones más de lo pre-

supuestado, lo que ya obligó al Gobierno a aprobar un crédito extraordinario en verano.

Además del agotamiento en el derecho a la prestación por el tiempo transcurrido en paro —las solicitudes caen un 14%, cada vez tiene más relevancia la decisión de bajar, del 60% al 50%, la proporción de la base reguladora que sirve para calcular la prestación desde el séptimo mes en desempleo. Al cierre de 2013, el gasto mensual medio por beneficiario no llega a 860 euros; en diciembre de 2012, el importe de la prestación era de 915 euros.

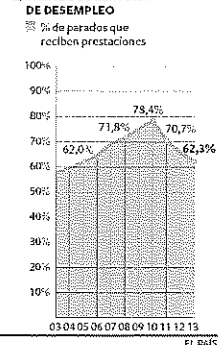
La protección a los parados

■ GASTO EN PRESTACIONES POR DESEMPLEO



Fuente: Ministerio de Empleo.

■ TASA DE COBERTURA DE DESEMPLEO



EL PAÍS

Printed and distributed by FrankMedia. PressReader.com - 21.694.226.1604