

## ECONOMÍA / POLÍTICA

# La economía sigue destruyendo empleo, a pesar de la recuperación

**EL PARO CAE EN 2013 POR PRIMERA VEZ EN LA CRISIS POR EL DESCENSO DE LA POBLACIÓN ACTIVA/** El desempleo total es de 5,896.300 personas, con una tasa del 26%. El número de ocupados se reduce en 200.000.

M. Valverde. Madrid

El mercado de trabajo está cumpliendo, punto por punto, una vieja sentencia de los economistas: "El empleo es el último invitado a la fiesta del crecimiento y el primero en marcharse cuando ésta acaba". Eso es lo que reflejó ayer fielmente la Encuesta de Población Activa (EPA) del último trimestre de 2013 y, por derivación, de todo el año. El balance final es que, en el ejercicio pasado, el paro descendió por primera vez en un año desde que comenzó la crisis, en el verano de 2007. Sin embargo, este hecho se debe al abandono del mercado de trabajo de muchas personas que no encuentran empleo. Es más, en el cuarto trimestre del año continuó la caída de la ocupación, a pesar de que en el cuarto trimestre se confirmó el inicio de la recuperación.

Con este esquema, entre octubre y diciembre la economía destruyó 65.000 empleos, y 198.000 en el conjunto del año, lo que, en términos relativos, supone un recorte del 1,17%, hasta una cifra total de 16.758.200 personas. Es el ritmo de caída del empleo más moderado de los últimos cinco años, pero es un dato que defrauda las expectativas que había levantado el Gobierno. Incluso, a través de su presidente, Mariano Rajoy. Máxime, cuando todos los grandes sectores continúan destruyendo empleo en términos anuales, aunque en distinto grado.

## Los efectos de la estación

Por ejemplo, la ocupación cayó el año pasado en la construcción un 8,89%; un 4,6%, en la industria, mientras que el empleo apenas descendió un 0,01% en los servicios. Con rigor, sólo la agricultura creó empleo el año pasado, en apenas un 0,87%. Y si se eliminan los efectos de la estación del año sobre la ocupación, en tasas intertrimestrales, la ocupación creció, apenas, un 0,29% en el cuarto trimestre, aunque es el primer dato positivo en un trimestre desde que comenzó la crisis.

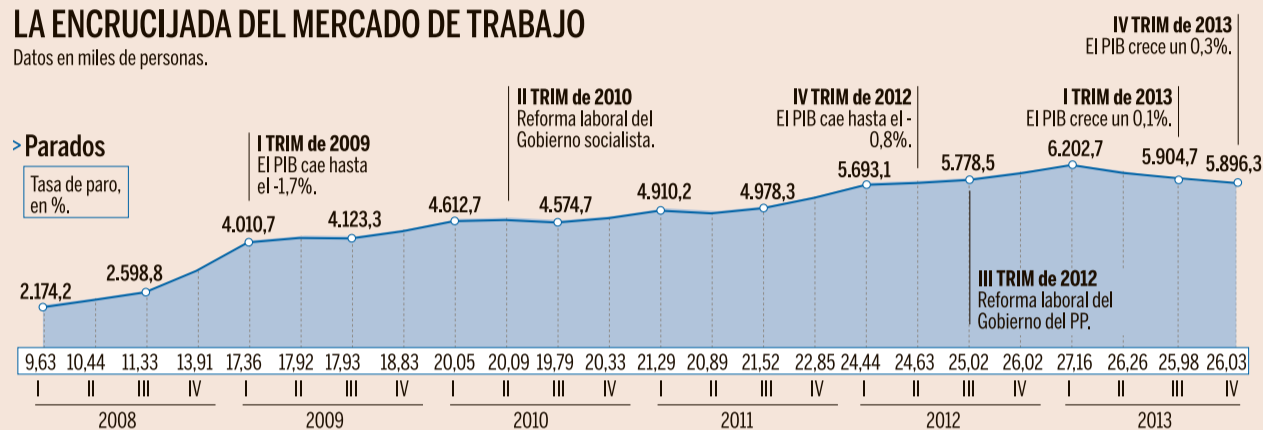
Por todas estas razones, surgen las preguntas sobre lo que está pasando en el mercado laboral: ¿dónde está el em-

## LA ENCRUCIJADA DEL MERCADO DE TRABAJO

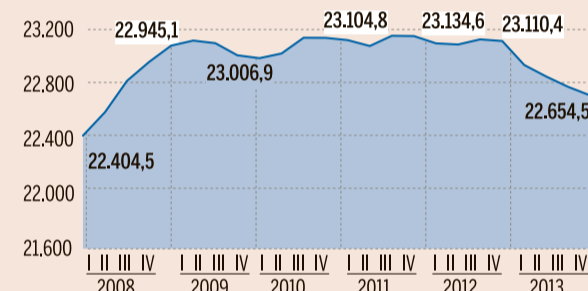
Datos en miles de personas.

### > Parados

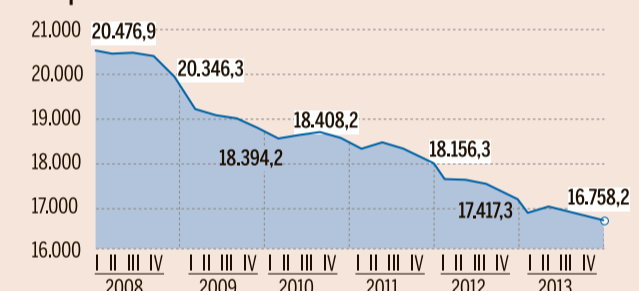
Tasa de paro, en %.



### > Activos



### > Ocupados



Fuente: INE

Expansión

pleo del crecimiento de las exportaciones? ¿Es éste el resultado laboral del récord histórico del turismo, con 60,5 millones de visitantes? ¿Puede caer el empleo en servicios en el tercer trimestre en 109.100 personas cuando se ha producido una excelente campaña de Navidad en el comercio?

La respuesta a todas estas preguntas es que las empresas

están recomponiendo sus balances y sólo piensan contratar al número de empleados absolutamente imprescindible. Incluso, con plantillas por debajo de lo que necesitan. Por esta razón, y por la caída de los salarios, la productividad crece a tasas nunca vistas del 2% desde que comenzó la crisis. No obstante, el secretario de Estado de Economía,

Fernando Jiménez Latorre, insistió ayer en que el Gobierno espera que, en la primera mitad del año, comience la creación de empleo, en cifras anuales.

Con esta preocupación por el retraso en el empleo, el paro bajó el año pasado en 69.000 personas, después de caer en 8.400 en el cuarto trimestre. La cifra total de parados es de

5.896.300 personas; el 26% de la población activa. Es verdad que la caída del paro se está acelerando, y que es la primera vez que eso ocurre desde el comienzo de la crisis, pero, básicamente, este hecho es posible por el fuerte descenso de la población activa. Particularmente, de quienes buscaban trabajo y ya han tirado la toalla por tres caminos.

El primero, cuando muchos extranjeros y españoles han regresado a su país o, buscan trabajo en otros mercados. La segunda vía de abandonar el mercado laboral es volver a los estudios y no buscar ocupación o hacer otras cosas sin remuneración. La tercera vía es entrar en la economía sumergida. Una respuesta que pocas veces va a recibir el INE a sus preguntas, pero que existe. Por todas estas razones, la población activa cayó el año pasado en 267.000 personas, hasta 22.654.500 personas. La tasa de actividad –el sector de la población que trabaja o busca trabajo activamente respecto a la población en edad de trabajar– es del 59,43%. Una vez más es la cifra más baja desde el primer trimestre de 2008, en los comienzos de la crisis.

## La lupa sobre el mercado laboral

● **El grave problema del paro de larga duración.** 2.953.700 personas llevan más de un año buscando trabajo. Representan más del 50% de los 5,9 millones de parados, y en el último año han aumentado un 5,87%. Cuanto más tiempo lleven en el desempleo, más difícil será que encuentren trabajo.

● **El paro bajó en 2013 en todos los sectores.** El mayor descenso del desempleo tuvo lugar en la construcción, con un 22,27%, seguido de la industria, con una caída del 18%. El paro bajó un 9,38% en el sector Servicios, y un 7,11% en la agricultura. Por el contrario, también aumentó el desempleo –en un 18,17%– entre quienes buscan su primer empleo. Suman 576.900 personas.

● **El sector público cae en 120.000 empleos.** En términos relativos, el número de trabajadores públicos descendió el año pasado en un 4,16%. La cifra total de ocupados en las administraciones es de 2.795.800. Por su parte, el sector privado destruyó 77.500 empleos, hasta una cifra total de 13.962.400, con una caída del 0,55%.

● **Crece el empleo fijo en el cuarto trimestre.** Sorprendentemente, el empleo indefinido creció en el cuarto trimestre en 45.600 personas. Por el contrario, cayó el empleo temporal en 56.000 personas, cuando había esperado lo contrario por la campaña de Navidad. En todo caso, en términos anuales, ambos tipos de contratos cayeron en 2014. Los trabajadores temporales suponen el 23,92% de los asalariados.

● **El paro afecta al 36% de los extranjeros.** Son 12 puntos más que la tasa de paro entre los españoles, que es del 24,30%. El desempleo entre los extranjeros podría ser mayor, pero muchos han dejado España.

## La crisis en los hogares

**1,8**  
millones de familias

Es el número de hogares que había al terminar 2013 en el desempleo total. Es decir, que tenía a todos sus miembros en edad, condiciones y actitud de trabajar sin empleo. La cifra de 1.832.300 suponía un 0,08% menos que un año anterior. Una disminución muy pequeña, pero la primera desde que comenzó la crisis. Esta es la razón fundamental de la caída en picado del consumo privado. Por el contrario, 8.260.300 hogares tienen ocupados a todos sus miembros activos, con un descenso del 0,90% en el último año.

**15,4**  
millones de inactivos

Es la cifra total de personas que se consideran inactivas para el mercado de trabajo. Que ni están ni se les espera. De esas, 515.300 lo están porque creen que no van a encontrar empleo. De ellos 122.300 tienen entre 16 y 39 años. Es decir, población joven y en condiciones de trabajar. De la cifra total de inactivos, 15.467.200, que ha aumentado ligeramente en el último año, 9.156.000 son mujeres, con un recorte del 0,10% en el último ejercicio. 6.311.300 son hombres, con un crecimiento del 1,06% en el último ejercicio respecto a 2012.

**55%**  
de jóvenes

Es el porcentaje de los jóvenes de entre 16 y 24 años que están en el desempleo, y que están buscando trabajo activamente. En total, son 889.300 de los 1.614.700 jóvenes. No obstante, la tasa de paro juvenil está descendiendo de forma paulatina, como consecuencia del comienzo de la recuperación y de las sucesivas medidas que ha tomado el Gobierno para favorecer la ocupación de este grupo social. El paro está descendiendo particularmente entre quienes tienen entre 20 y 24 años.