

mercado laboral

de empleo al cierre de 2024, en pleno acelerón del mercado laboral.

(EMPLEOS CREADOS ENTRE EL CUARTO TRIMESTRE DE 2023 Y EL CUARTO TRIMESTRE DE 2024)



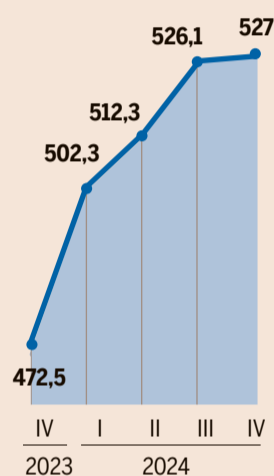
54.500

PROGRAMACIÓN INFORMÁTICA

La programación informática y la consultoría en este ámbito es uno de los sectores que más ha crecido en los últimos años, sobreponiéndose tanto al estallido de la burbuja inmobiliaria como a la crisis del coronavirus, de la que en cierta medida ha llegado a beneficiarse. En el tercer trimestre del año, la informática ha generado 54.500 nuevos puestos de trabajo respecto al mismo periodo del año pasado, de acuerdo con las cifras del Instituto Nacional de Estadística, lo que supone un alza del 11,5%.

Total ocupados, en miles de personas

Var. interanual \uparrow 11,5%



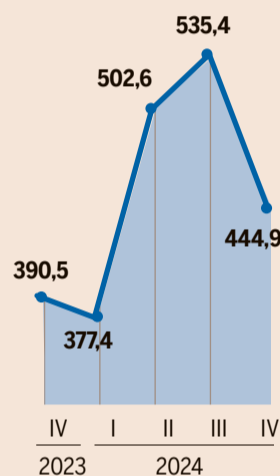
54.400

SERVICIOS DE ALOJAMIENTO

Los servicios de alojamiento han sido, junto con la restauración, los grandes beneficiados de un año turístico récord. Esta rama de actividad ha sumado 54.400 trabajadores el último ejercicio, hasta alcanzar los 444.900 ocupados al cierre del año, un 13,9% más que en 2023. Este avance se ha sustentado en buena medida sobre el turismo, pero también sobre la demanda nacional, lo que explica que el incremento de la ocupación se haya seguido acelerando tras el final de la temporada estival.

Total ocupados, en miles de personas

Var. interanual \uparrow 13,9%



LAS ACTIVIDADES QUE LIDERAN EL EMPLEO

Empleos creados entre el 4T2023 y el 4T2024. En nº.

Servicios de comidas y bebidas	89.700
Educación	63.500
Programación informática	54.500
Servicios de alojamiento	54.400
Productos metálicos	38.300
Almacenamiento	33.600
Asistencia residencial	28.600
Comercio al por menor	25.000
Transporte terrestre y por tubería	24.700
Construcción de edificios	23.900
Actividades asociativas	21.900
Comercio al por mayor	21.900
Construcción especializada	19.900
Servicios sociales sin alojamiento	19.200
Actividades administrativas de oficina	18.700
Programación y emisión de radio y TV	18.000
Publicidad y estudios de mercado	15.100
Fabricación de maquinaria y equipo	13.700
Bibliotecas, archivos y museos	13.600
Industria del papel	12.300
Agencias de viajes	12.200
Servicios a edificios y jardinería	11.500
Actividades artísticas y espectáculos	11.200
Suministro de energía	10.900
Industria del cuero y del calzado	10.900
Actividades inmobiliarias	10.500
Actividades postales y de correos	10.300
Fabr. material y equipo eléctrico	10.200
Actividades relacionadas con el empleo	10.200
Servicios de información	9.900
Industria de la madera y del corcho	9.300
Artes gráficas y grabados	9.000
Fabricación de muebles	8.600
Metalurgia	7.000
Servicios financieros	5.600
Captación y distribución de agua	5.000
Organizaciones extraterritoriales	4.900
Descontaminación y gestión de residuos	4.700
Reparación e instalación de maquinaria	4.500
Act. Aux. a los servicios financieros	4.200
Reparación de artículos domésticos	4.200
Telecomunicaciones	3.800
Actividades deportivas y recreativas	3.700
Prod. informáticos, electrónicos y ópticos	3.500
Administración Pública y defensa	2.300
Actividades de alquiler	2.100
Fabricación de bebidas	1.400
Actividades de juegos de azar	1.100
Industria del tabaco	1.100
Ingeniería civil	1.000
Extracción de antracita, hulla y lignito	600
Industria de la alimentación	200



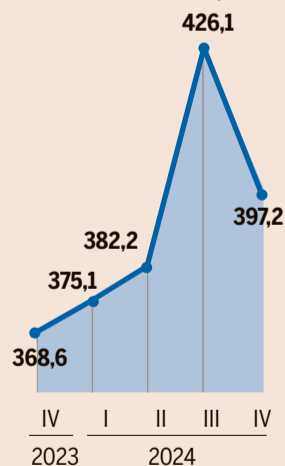
28.600

ASISTENCIA RESIDENCIAL

La asistencia en establecimientos residenciales sigue ganando peso, como lo hacen habitualmente la mayor parte de las ramas relacionadas con los servicios públicos y, en particular, los servicios sociales. Por ello, la asistencia social en establecimientos residenciales ha creado 28.600 puestos de trabajo en los últimos doce meses, hasta alcanzar los 397.200 empleos en el cuarto trimestre, empujada por el progresivo envejecimiento demográfico que azota a la población española y que se mantendrá en el futuro.

Total ocupados, en miles de personas

Var. interanual \uparrow 7,8%



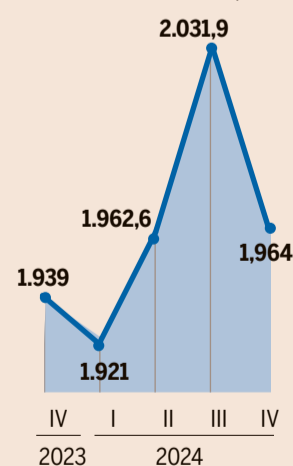
25.000

COMERCIO MINORISTA

El comercio al por menor, excluyendo la venta de vehículos, ha incrementado sus plantillas en 25.000 trabajadores el último año, hasta alcanzar los 1.964.000 ocupados. Esto es, un alza del 1,3%. Este crecimiento se debe al sólido avance del consumo privado en los últimos meses, espoleado por el avance del mercado laboral y la mejora del poder adquisitivo de los ciudadanos, debida a la moderación de la inflación y la rebaja de los tipos de interés, que han dado un cierto alivio a los hipotecados a tipo variable.

Total ocupados, en miles de personas

Var. interanual \uparrow 1,3%



da por la falta de obra nueva en los últimos años y la presión demográfica derivada de la inmigración. Por ello, la construcción de edificios ha generado 23.900 puestos de trabajo en 2024, seguida de la construcción especializada (esto es, pintura, instalaciones eléctricas, fontanería, acaba-

dos...), que suman otros 19.900 empleos y de la ingeniería civil (1.000), algo más afectada por la falta de obra pública.

Sin embargo, junto a estos 52 sectores en positivo también hay otros 35 que han reducido sus plantillas. En concreto, la agricultura, uno de

los sectores más castigados en los últimos años, mantiene la senda descendente, con la pérdida de 42.900 puestos de trabajo, seguida del empleo doméstico (34.800 empleos), los seguros (33.200) y las actividades sanitarias (31.800). Esta última llama la atención, ya que la sanidad es uno de los

sectores que más ha engrosado su masa laboral en los últimos años, debido a las necesidades derivadas del envejecimiento demográfico, si bien hay que tener en cuenta que estas actividades también están sujetas a una cierta estacionalidad y variabilidad a lo largo del tiempo.