

# en plena crisis del Covid

sectores que, o bien han salido a flote con los problemas sanitarios o bien se han visto en 2020, seguida del sector de seguros y fondos de pensiones y de la Administración.

(AUMENTO DEL NÚMERO DE EMPLEOS ENTRE EL 4º TRIMESTRE DE 2019 Y EL 4º TRIMESTRE DE 2020)

## LOS SECTORES QUE LIDERAN LA CREACIÓN DE EMPLEO

Variación del número de ocupados entre el cuarto trimestre de 2019 y el cuarto trimestre de 2020.

Act. sanitarias	60.300
Seguros y fondos de pensiones	24.200
Admón. Pública y defensa	24.000
Educación	17.200
Fabricación de fármacos	14.800
Fabricación de vehículos	13.300
Act. aux. serv. financ. y seguros	10.700
Sedes centrales y consultoría	9.600
Telecomunicaciones	8.200
Serv. a edificios y jardinería	8.000
Serv. sociales sin alojamiento	7.200
Act. inmobiliarias	6.400
Serv. financ., excepto seguros	6.400
Act. veterinarias	6.000
Act. prof., científicas y técnicas	5.800
Ind. de la madera y del corcho	5.200
Ind. del papel	5.100
Ingeniería civil	4.800
Investigación y desarrollo	4.500
Almacenamiento	4.300
Ind. química	3.300
Construcción especializada	3.200
Publicidad y estudios de mercado	3.100
Transporte marítimo y fluvial	2.700
Grab. y ed. de imagen y sonido	2.700
Organismos extraterritoriales	2.600
Fabricación de prod. metálicos	2.500
Recogida y tto. de residuos	2.500
Coquerías y refino de petróleo	2.300
Fabric. de maquinaria y equipo	1.700
Act. postales y de correos	1.400
Minería de metal	1.300
Otras ind. manufactureras	1.200
Ind. del tabaco	1.100
Recogida de aguas residuales	800
Ind. textil	500
Serv. de información	400
Otras ind. extractivas	300
Minería de carbón	300
Fabric. de otro mat. de transporte	300

Expansión

Fuente: INE

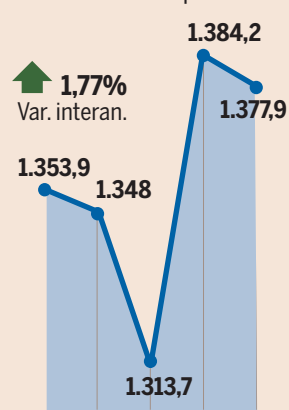


## 24.000

### ADMINISTRACIÓN PÚBLICA

La Administración Pública ha sido uno de los sectores que más han elevado el nivel de empleo el último año, debido a las necesidades impuestas por la digitalización, el teletrabajo y determinadas necesidades impuestas por la pandemia, como la gestión de los ERTE. Como resultado de todo ello, la Administración ha incrementado su plantilla en 24.000 trabajadores, hasta los 1.377.900 empleados. Y a eso hay que sumar el mayor nivel de empleo en otras actividades vinculadas al sector público, como sanidad, educación o servicios sociales.

En miles de ocupados.



IVT 2019 IT 2019 IIT 2019 IIIT 2020 IVT 2020

2019 2020

Expansión

Fuente: INE

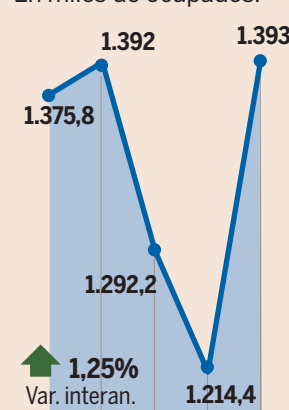


## 17.200

### EDUCACIÓN

La educación ha creado 17.200 a lo largo del último año, hasta alcanzar los 1.393.000 ocupados en el cuarto trimestre del año. Este avance se ha concentrado en los últimos tres meses, ya que entre octubre y diciembre el sector generó 178.600 puestos de trabajo. Esto se debe a la contratación extraordinaria por el coronavirus, después de un verano en el que la finalización de los contratos por parte de muchos profesores interinos o temporales había hecho que la contratación se deprimiera entre julio y septiembre.

En miles de ocupados.



IVT 2019 IT 2019 IIT 2019 IIIT 2020 IVT 2020

2019 2020

Expansión

Fuente: INE

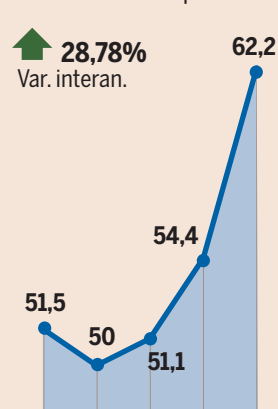


## 10.700

### SERV. FINANCIEROS AUX.

Las actividades auxiliares a los servicios financieros y a los seguros han ganado 10.700 nuevos trabajadores a lo largo del último año, entre el cuarto trimestre de 2019 y el mismo periodo de 2020, de acuerdo con la Encuesta de Población Activa. Este incremento del 20,1%, hasta los 62.200 ocupados, se debe, fundamentalmente, al incremento de la contratación en la intermediación financiera y la gestión de fondos, aunque sobre todo en el sector asegurador, por lo que está muy vinculado al segundo sector líder en creación de empleo.

En miles de ocupados.



IVT 2019 IT 2019 IIT 2019 IIIT 2020 IVT 2020

2019 2020

Expansión

Fuente: INE

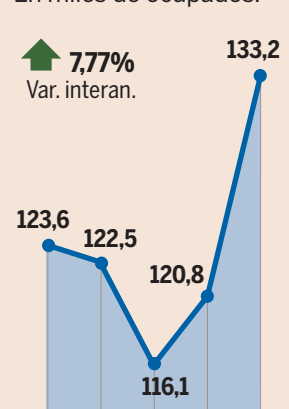


## 9.600

### SEDES CENTRALES

Las actividades de las sedes centrales y de consultoría de gestión empresarial han ganado peso con la pandemia, ya que muchos sectores necesitan una mayor capacidad de gestión, a pesar de que esta actividad no se desarrolle estrictamente en la sede central de la compañía. En concreto, el Instituto Nacional de Estadística señala que el número de trabajadores en el sector se ha incrementado en 9.600 ocupados a lo largo del último año (un alza del 7,8%), con lo que esta actividad aglutina a 133.200 ocupados en el cuarto trimestre.

En miles de ocupados.



IVT 2019 IT 2019 IIT 2019 IIIT 2020 IVT 2020

2019 2020

Expansión

Fuente: INE

(3.200). Sin embargo, no se puede obviar que estos sectores son pequeños oasis en medio del desierto, ya que el fuerte desplome de las áreas más vinculadas al turismo opaca cualquier mejora puntual. Sólo la pérdida que ha sufrido la restauración (267.300) ya

compensa las ganancias de los 40 sectores que generan empleos, y a eso hay que sumar la también muy elevada destrucción de puestos de trabajo en los servicios de alojamiento (127.700), el comercio al por menor (75.700), el comercio al por mayor (58.200) y el trans-

porte terrestre (45.400), todos ellos sectores con un elevado peso en la actividad. Y a esto se suma también la paradoja del sector agrario que, siendo el que más crece en términos económicos (con un alza del 8,7% en el PIB), también destruye empleo en sus tres ramas

de actividad. En concreto, la agricultura, la ganadería, la caza y los servicios relacionados con ellas pierden 8.300 puestos de trabajo en el último año, seguidas de la silvicultura y la explotación forestal (2.400), y la pesca y la acuicultura (1.100). En total, 11.800 ocupa-

dos menos a los que se añaden los 6.300 empleos destruidos por la industria de la alimentación. La razón de esta aparente contradicción es que, si bien la demanda de estos productos se ha disparado, el empleo se ha complicado por las dificultades de la movilidad. Y, ade-

más, hay otra causa que lastra el mercado laboral de esta actividad: que el cierre o la menor actividad de los restaurantes ha dejado sin mercado muchos productos que no tienen salida en el comercio minorista, ahogando determinados empleos.